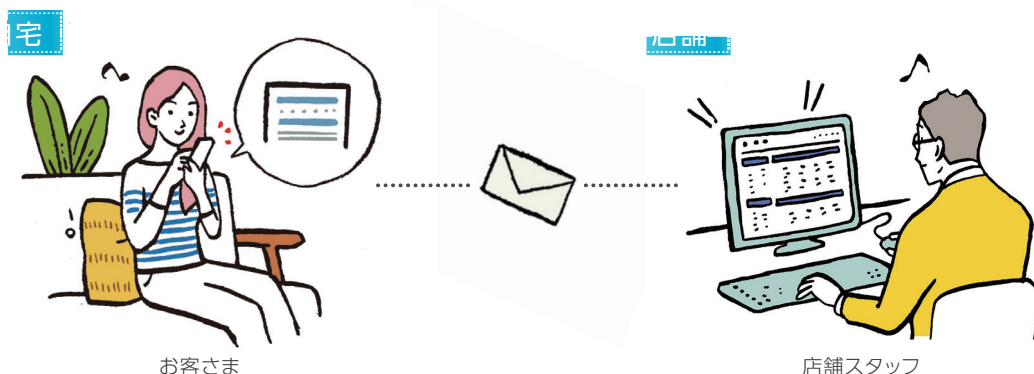


# 来店不要！自宅や外出先から Web上で入居申込ができます！！

インターネットにつながったパソコンやスマートフォン、タブレットを利用して  
ご自宅から**Web上**で入居申込が行えます。



## POINT1

### 店舗への来店が 不要に

来店する時間がない時や  
外出が難しい場合でも  
対応ができます。

## POINT2

### インターネット環境が あればOK

お手持ちのパソコンや  
スマートフォン、タブレットで  
簡単にご利用になれます。

## POINT3

### 移動時間・交通費 などを削減

店舗へ訪問する際の  
移動時間や交通費が  
かかりません。

ご利用方法は簡単！

### 1 機材を用意



パソコンまたはスマートフォン、タブレ  
ットを用意します

※画像はイメージです。

### 2 メールを開封・ログイン



当社より【入居申込】入力開始のお  
知らせのメールが届きますので、メ  
ールに記載のURLからログインします

### 3 申込情報登録・送信



画面に則り申込情報を登録・送信して  
いただくと入居申込完了です  
※入力期限内にご登録お願いいたします。

「 Ä ` M ] b ; M O x j Ø p ] ° p ` o S “ † b {

☎ お問い合わせは右記までお願いいたします

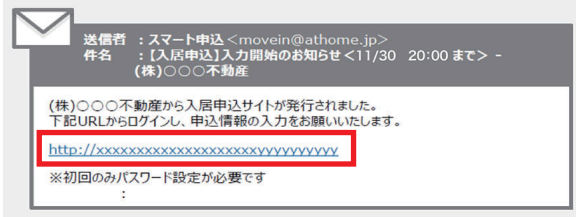
# 入居申込の流れ

当社では、賃貸居住用物件への入居申込がWeb上でできる、便利なサービスをご用意しています。下記の入居申込の流れをご参考に、お申込みください。

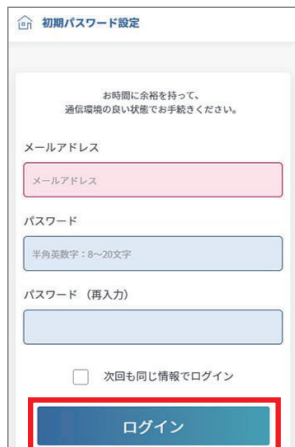


1 当社より、「[入居申込]入力開始のお知らせ」メールが届きます。

2 メール本文に記載のURLをタップ



3 初期パスワードを設定し、「ログイン」をタップ  
※パスワードは半角英数字(8~20文字)で設定してください。

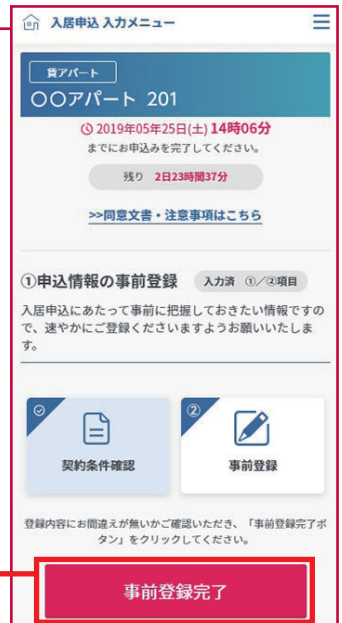


4 「申込情報を入力する」をタップ



5 個人情報の取扱いに同意の上、チェックし次へ

6 <申込情報の事前登録>  
全2項目を登録後、「事前登録完了」をタップ



事前登録が完了しました  
・物件への申し込みを確認するために、引き続き登録作業をお願いいたします。

入力メニュー画面へ遷移する

事前登録だけでは、審査に必要な詳細登録が済んでいないため、入居申込の完了となりません。  
入力画面へ戻り、画面下へスクロールし、7<申込情報の詳細登録>までご登録ください。

7 <申込情報の詳細登録>  
※お申込みいただく物件によって登録項目が異なります。



8 「お申込み」をタップし完了  
入力期限内にご登録をお願いします。

入力期限内に入力をやめた場合 再度ログインしてください。

入力期限が終了している場合 入力再発行の手続きを行いますので当社までお問い合わせください。

ご入力いただいたお申込み情報の審査を行います。審査後、当社からご連絡をいたします。

※再審査の場合、一度ご入力いただいた情報をリセットし、再度ご登録いただく場合がございます。予めご了承ください。